

NOTICE EXPLICATIVE : Conseil d'accouplement Laitier

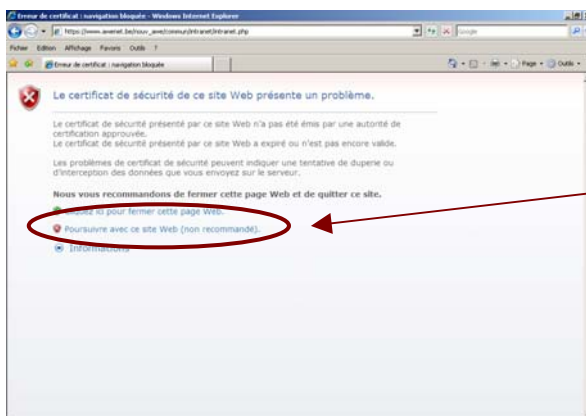
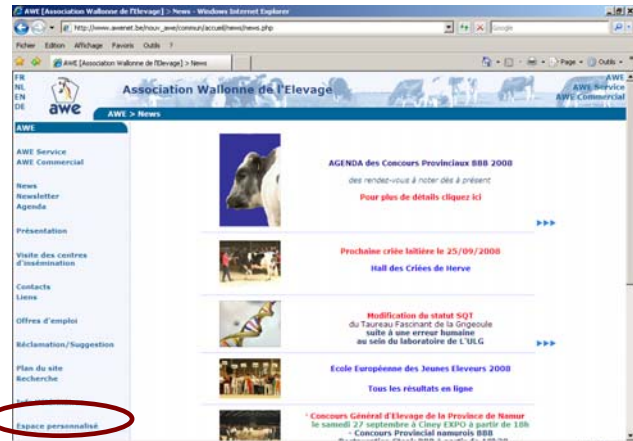
Comment accéder au conseil d'accouplement ?

1. Connectez-vous à votre espace personnalisé

Rendez-vous sur
www.awenet.be,

Rubrique

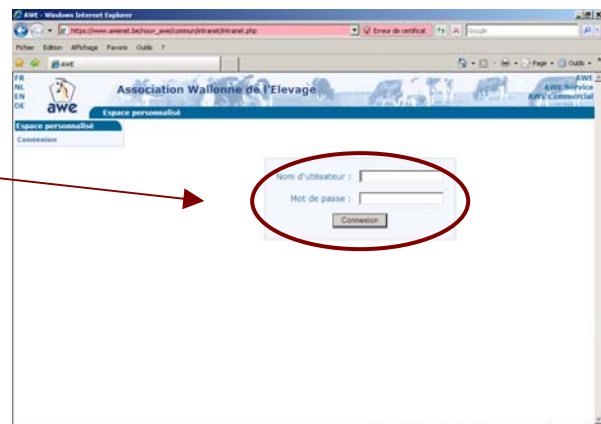
Espace Personnalisé



Cliquez sur :

Poursuivre avec ce site web

Introduisez ici le **Nom d'utilisateur**
et le **Mot de Passe** que vous avez
reçu dans ce courrier, puis cliquez
sur **Connexion**.



Une fois dans votre espace personnalisé, vous pouvez mettre à jour vos données personnelles et accéder aux différents outils disponibles aujourd'hui, dont le **conseil d'accouplement**.

2. Abonnez-vous au conseil d'accouplement

Pour accéder au conseil d'accouplement, vous devez vous abonner et valider les conditions d'utilisation. En acceptant les conditions d'utilisation, vous serez automatiquement abonnés au programme de conseil d'accouplement et facturés pour ce service. Sauf indication contraire de votre part, l'abonnement sera renouvelé automatiquement à la date anniversaire de première connexion.

3. Faites votre choix pour le conseil d'accouplement

Etape 1 : Choisissez vos critères d'accouplement

FR
NL
EN
DE

Association Wallonne de l'Elevage
Espace personnalisé > Conseil d'accouplement > Nouvelle demande > Critères

AWE
AWE Service
AWE Commercial

Espace personnalisé

- Conseil d'accouplement
- Modifier mot de passe
- Déconnexion

Help Lines

- 083/23.06.39
- cboder@awenet.be

Connecté : 615097

Etape 1 : Critères

Critères à améliorer

Critère n° 1:

Critère n° 2:

Critère n° 3:

Critère n° 4:

Critère n° 5:

Pondérations

Production:

Morphologie:

Fonctionnalité:

Remplacer les poids individuels de toutes les bêtes par ces nouvelles pondérations

Matière grasse

Améliorer

Stabiliser

Détériorer

Autres critères

Taux de consanguinité maximal:

Mode de vêlage maximal autorisé sur les accouplements génisses:

Prix

Prix maximum:

Tranche inférieure:

Tranche supérieure:

Points faibles du troupeau

Libellé	Nb V	Nb G	Nb F
Placement	10	13	23
Trayons Amière			
Force Du Rein	8	0	8
Avant-Main	7	1	8
% Matières Grasses	4	2	6
% Protéines	2	3	5
Profondeur Du Pis	5	0	5
Profondeur Corps	4	0	4
Mère Post. Vue Arr.	0	4	4
Largeur Bassin	4	0	4
Attache	4	0	4
Largeur Attache	3	0	3
Angle Du Pied	3	0	3
Cellules	2	1	3
Mère Post. Vue Côte	2	1	3
Placement Trayons Avant	3	0	3

Etape suivante: choix vaches

Etape 2 : Choisissez vos génisses et vaches à accoupler

Etape 3 : Choisissez les taureaux à tester

4. Consultez vos résultats

Résultats généraux

Fréquence taureaux

Accouplements

Fichier résultats

N° de travail : Nom :

Femelle				Taureau					Cons	IAC	Défauts
Identification	Trav	Père X GPM	N° Lact	Nom	Centre	Prix €	Robe - FR	TOP			
2575 9624 BE 725759624	9624	J-MOR ELTON GRANGER ET x ETAZON CELSIUS	5	JARDIN	G.G.I.	27	PN	VEG+	2.51	120	
				SHOTTLE	ABS	76	PN	VEG+	1.70	120	
				PAGEWIRE	SEMEX	29	PN	VEG+	1.91	119	
				JOBERT	S.R.V.	28	PN	VEG+	2.95	119	
				FORD	SELECTA BELGISTAR	34	PN	VEG+	2.68	118	
				GIBOR	G.G.I.	23	PN	VEG+	2.47	118	